

# OK

**VÄSTERBOTTEN**  
Ekonomisk förening



ÅRSREDOVISNING

# 2011

Organisationsnummer 79 40 00 - 1063

# Innehåll

VD:s kommentar	3
Affärsverksamheten	6
Förvaltningsberättelse	9
Resultaträkning 1/1-31/12 2011	12
Balansräkning 2011-12-31, tillgångar	13
Balansräkning 2010-12-31, eget kapital och skulder	14
Kassaflödesanalys	15
Kommentarer till bokslut	18
Styrelsens förslag till överskottets fördelning	24
Förvaltningsrådets verksamhet	25
Revisionsberättelse	26
Nyckeltal de senaste fem åren	27
Medlemsråd	28
Ombud till föreningsstämma	30
Kallelse till distriktsstämmor	31
Dagordning vid distriktsstämmorna	31
Föreningsstämman	31





## VD:s kommentar

2011 var ett intensivt år för OK Västerbotten, med ett antal förändringar som påverkat verksamheten. Gemensamt för flertalet är framtidstro, de syftar till att stärka OK Västerbottens position på marknaden:

- Från och med 1 januari började vårt nya femåriga samarbetsavtal med OKQ8 att gälla. Samarbetsavtalet som tecknats av de övriga fem fristående OK föreningar och OKQ8, kommer att stärka kedjan i hela landet.
- I januari öppnade vi för första gången sedan 1991 en ny butik i föreningen genom att vi tog över verksamheten i Norsjö. Utvecklingen i Norsjö pekar rakt uppåt och kommer att ge föreningen ett rejält tillskott framöver.
- Under året har vi investerat mer än 12,5 miljoner kronor i våra anläggningar varav 2,2 miljoner kronor avser köp av fastighet och verksamhet i Norsjö. Dessutom har vi bland annat byggt om butiken i Dorotea enligt OKQ8 kedjans nya koncept, installerat ny utrustning och kylar till vårt pauskoncept på ett flertal anläggningar, ny tvättmaskin på Parkvägen Umeå, upprustat maskintvättshallen på Ersboda Umeå samt monterat ett nytt skärmtak i Robertsfors som är högre och mer funktionellt. Vi har även förberett installation av chipkortsläsning på samtliga våra kortpumpar. Installation har skett i början av 2012, nedlagt t o m 2011 ca 2,0 miljoner kr.
- Från och med mars övertog OK Västerbotten driften av automatanläggningen i Holmsund från OKQ8.

Förändringar innebär att anpassa sig till marknaden och de förutsättningar som råder lokalt. Vi avvecklade därför våra automatanläggningar på Berghem Umeå den 1 juli och Sorsele den 1 november. I Sorsele finns OKQ8 kvar med en bemannad anläggning som drivs på franchisebasis. Som medlem har du fortfarande möjlighet att tanka till samma förmånliga priser och rabatter som tidigare och även utnyttja erbjudande av övriga varor och tjänster i vårt sortiment.

## Försäljning

FOKUS under de senaste åren har legat på att öka försäljningen, främst av bilvårdsprodukter, bilvård (tvätta själv och tvättmaskiner), uthyrning fordon och snabbmat samtidigt som vi ska fortsätta att vara det ledande företaget i länet när det gäller försäljning av drivmedel.

## Drivmedel

Det är därför glädjande att vi återigen har sålt mer drivmedel än någonsin tidigare, 75 790 kbm, en ökning med 312 kbm. Den överflyttning från bensin till diesel som pågått de senaste åren fortsätter. Bensinvolymerna uppgick till 49 573 kbm en minskning med 2 265 kbm. Dieselvolymerna uppgick till 24 109 kbm en ökning med 2 270 kbm. Etanolvolymerna 2011 var 2 108 kbm, en ökning med 307 kbm. Föreningens marknadsandel i länet uppgår till 41,5 % i detaljhandelsledet, en ökning med 0,8 %.

Vi räknar med att dieselvolymerna kommer vara lika stora som bensinvolymerna redan om tre år om trenden håller i sig. Det kommer ställa stora krav på oss att anpassa vår pump- och cisternkapacitet.

Ökningarna av volymer de senaste åren tillskriver vi strategin att inte bara sälja drivmedel via automatstationer utan att vi även ger personlig service i våra butiker med ett utbud av varor och tjänster som efterfrågas av medlemmarna.

## Butik och tjänster

OK Västerbottens ambition är att på de flesta orterna i länet tillhandahålla anläggningar med en personlig service. Våra fokusområden som jag nämnde inledningsvis följer försäljningsmässigt den plan vi lagt fast. Vi har som målsättning att vid utgången av 2012 ökat fokusområdena med 20 miljoner kronor jämfört med 2008. Till och med 2011 har vi nått upp till 14 miljoner kronor.

Totalt ökade försäljningen exklusive drivmedel med 2 miljoner kronor, till 233,3 mkr 2011. Exkluderar vi försäljning av frimärken och kuvert mm, som minskade med nästan 3 mkr 2011 p.g.a. att avtalet med posten upphörde, är ökningen 4,8 miljoner kronor eller 2,1 %. Försäljningen 2011 ökade främst inom vårt tjänsteutbud tvätta själv/tvättmaskin +2,6 mkr och släpvagnsuthyrning +0,3 mkr. Butiks-försäljningen som startade året svagt repade sig under det sista kvartalet och ökade med 0,7 mkr.

OK Hotell som ingår i föreningens verksamhet har hyrt ut rum för 5,7 mkr. Det är en ökning av omsättningen med nästan 1 mkr och som är nytt "all time high" för hotellet.

Ett villkor för att nå vår målsättning, **Ett säljande OK Västerbotten**, är att anpassa sortiment och att "fräscha upp" våra anläggningar. Vi har under de senaste åren lagt mycket krut på att göra våra anläggningar attraktivare för er som kunder och medlemmar. Ett arbete som fortsätter i flera år till i oförminskad takt enligt den plan som lades fram för styrelsen hösten 2011.

Vi lägger mycket krut på att utbilda våra säljchefer och säljare i samarbete med OKQ8. I oktober genomgick samtliga säljchefer en kurs i säljledning. Under våren och hösten 2012 kommer samtliga säljchefer att gå en fortsättningskurs i ledarskap.

Säljarna samlades i september i Lycksele för en kickoff för att stärka gemenskapen. I maj 2012 kommer vi ge säljarna möjlighet att genomföra kursen Säljande station. I höst kommer säljarna bjudas in till en regional kickoff för Norrland, där ges möjlighet att utbyta erfarenheter med säljare från andra kanaler i OKQ8 kedjan.

## Resultat

2011 blev rörelseresultatet för OK Västerbotten 5,9 mkr. Detta är en ökning med 1,7 miljoner kronor om hänsyn tas till engångskostnader 2010. Resultat efter finansnetto uppgår till 4,2 mkr (5,7).

Styrelsen kan därmed föreslå föreningsstämman att ge en konkurrenskraftig Återbäring för 2011.

- 15 öre/l för köp på bemannade anläggningar
- 5 öre/l för köp på automat anläggningar
- 1 % för köp av övriga varor/tjänster

Ett orosmoment under året var de kraftiga svängningarna på de finansiella marknaderna vilket påverkade vår värdepappersportfölj negativt. Den sjönk med ca 5 % under året. Som jämförelse kan anges att Stockholmsbörsen sjönk med mer än 15 %. En bidragande orsak till att portföljen klarade börsnedgången så bra ligger i den nya policy som styrelsen tog våren 2010. Vi har realiserat förluster om ca 2 mkr vilket påverkar vårt finansnetto som är -1,7 mkr 2011(+3,6). Tar vi hänsyn till de uttag som har gjorts till investeringar m.m. har portföljen haft en positiv utveckling och givit en avkastning på 34 %, sedan år 2000.

## 2012

OK Västerbotten har som målsättning och affärsidé: **Att göra bilägandet enklare för medlemmarna.**

Vi ska vara det självklara valet av inköpsställe i vår bransch. I den affärsplan som vi förelagt styrelsen för 2012 fokuserar vi på ökad servicenivå samt att öka attraktionskraften så att ni som medlemmar/kunder känner er välkomna till våra serviceanläggningar.

Butikerna Parkvägen Umeå, Vilhelmina, Lövånger och Lycksele kommer få ny butiksinredning. Ett projekt som påbörjats och kommer att växa är att se över vår pump- och cisternkapacitet.

I Umeå står vi de närmaste åren för stora utmaningar. Vi förväntar oss förändringar i köpmönster i och med den nya ringleden. En genomgripande analys av marknadsläget kommer att genomföras. Vi har redan beslutat att på något sätt utveckla butiken vid vår anläggning på Carlslid, Umeå.

I affärsplanen ingår även att planera för en OK-dag i höst. Dessutom kommer lokala marknadsinsatser med inriktning på våra Fokusområden bilistiskt och bilvård att ske.

OK Västerbottens inriktning ligger fast:

- Lokal förankring och koncentration av resurserna till vårt län.
- En stationsstruktur som innebär att vi har stationer med personlig service.
- Billistiskt prägel i våra butiker och kunnig serviceinriktad personal.

Jag önskar er varmt välkomna till distriktstammorna i april.

Jag vill som avslutning rikta ett stort tack till alla anställda och medlemmar som gjort att vi 2011 redovisar vårt bästa rörelseresultat sedan 2005.

Nu blickar vi framåt mot att göra ett ännu bättre 2012!



Rolf Rydholm  
Vd

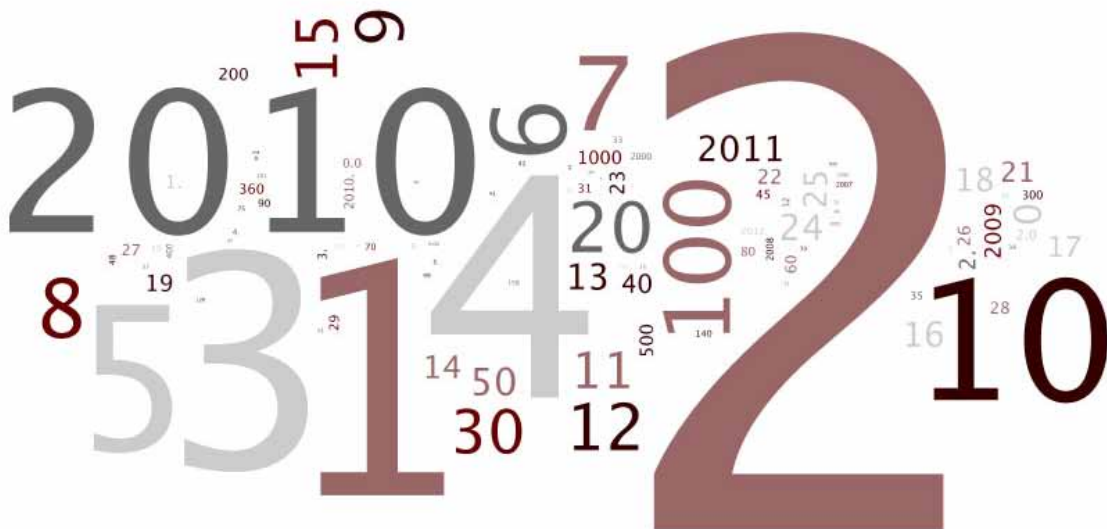
# Affärsverksamheten Försäljning 2011

## Drivmedel (kbm)

	2011	2010	+/- %
Bensin	49 573	51 838	-4,4%
Etanol E85	2 108	1 801	17,0%
Diesel	24 109	21 839	10,4%
<b>Totalt</b>	<b>75 790</b>	<b>75 478</b>	<b>0,4%</b>
Genomsnittspris/l	13,95 kr	12,70 kr	9,9%

## Försäljning (tkr)

	2011	2010	+/- %
Drivmedel	1 057 175	958 236	10,3%
Butiksvaror	205 827	204 470	0,7%
Tvätta själv/maskintvätt	11 913	9 327	27,7%
Uthyrning fordon	5 357	5 102	5,0%
Verkstad	902	1 119	-19,4%
Post i butik	3 682	6 398	-42,5%
Hotell	5 650	4 841	16,7%
<b>Totalt</b>	<b>1 290 506</b>	<b>1 189 493</b>	<b>8,5%</b>



## Omsättning per anläggning (tkr)

	2011	2010	+/- tkr
Parkvägen	77 934	70 458	7 476
Teg	45 533	41 437	4 096
Carlslid	49 435	54 049	-4 614
Ersboda	80 504	72 366	8 138
Berghem	6 580	12 904	-6 324
Vännäsvägen	49 709	42 796	6 913
Alvik	56 033	45 888	10 145
Brännland	6 408	5 994	414
Västerslätt	6 097	5 135	962
Holmsund	14 715	0	14 715
Hotell	5 650	4 841	809
<b>Umeå Totalt</b>	<b>398 598</b>	<b>355 868</b>	<b>42 730</b>
Kanalgatan	35 285	33 510	1 775
Sörböle	63 369	60 976	2 393
Klemensnäs	41 915	40 465	1 450
Solbacken	70 629	66 370	4 259
Erikslid	73 328	68 320	5 008
<b>Skellefteå totalt</b>	<b>284 526</b>	<b>269 641</b>	<b>14 885</b>
Dorotea	46 426	47 300	-874
Lycksele	43 314	40 894	2 420
Robertsfors	36 380	35 549	831
Sorsele	6 275	8 902	-2 627
Ånäset	27 928	26 659	1 269
Vindeln	37 628	36 376	1 252
Åsele	40 544	40 370	174
Burträsk	31 172	30 333	839
Lövånger	33 179	31 111	2 068
Boliden	30 286	26 747	3 539
Vilhelmina	88 274	83 027	5 247
Storuman	39 294	30 276	9 018
Malå	13 868	13 163	705
Bygdsiljum	4 829	4 844	-15
Hällan, Lycksele	17 100	16 886	214
Nordmaling	34 318	31 541	2 777
Vännäsby	44 805	37 844	6 961
Norsjö	34 932	25 416	9 516
<b>Övriga totalt</b>	<b>610 552</b>	<b>567 238</b>	<b>43 314</b>
Rabatter	-3 170	-3 254	84
<b>Total försäljning</b>	<b>1 290 506</b>	<b>1 189 493</b>	<b>101 013</b>





# Förvaltningsberättelse

Styrelsen för OK Västerbotten ekonomisk förening, får härmed i enlighet med föreningens stadgar avge berättelse över verksamheten 2011

## Styrelsen

Enligt föreningens stadgar utser föreningsstämman föreningens styrelse. Denna har sedan föreningsstämman den 4 maj utgjorts av Håkan Gustafsson, ordförande, Johnny Marklund, vice ordförande, Kerstin Nilsson, Gerd Jonsson, Greger Lindqvist samt föreningens VD Rolf Rydholm. Personalrepresentanter har varit Sven Erik Rådahl och Mikael Danielsson, Transport. Suppleanter Thomas Forsman, Transport och Christer Stenlund, Unionen.

## Sammanträden

Styrelsen har under året hållit 8 protokollförda sammanträden.

## Föreningens verksamhet

OK Västerbotten ekonomisk förening ägs av sina medlemmar. Föreningens huvudsakliga verksamhet är att tillhandahålla varor och tjänster till bilister i form av drivmedel, biltillbehör samt en rad andra produkter.

OK Västerbotten är delägare i OK rörelsens gemensamma bolag OK Marknadsservice, OKQ8 marknad AB och Petrolia AB.

OK Västerbotten ingår i den riksträckande detaljhandelskedjan för drivmedel OKQ8. Samarbetet mellan OK Västerbotten och OKQ8 regleras i det avtal som undertecknades i december 2010 och gäller i fem år fr.o.m. 1 januari 2011. OK Västerbotten inhandlar sitt drivmedel från OKQ8 AB. Huvudleverantör av butiksvaor är Cikab (Coop inköps AB) enligt inköpsavtal.

Årets försäljning har ökat med 101 miljoner kronor (8,5 %) och uppgick till 1 300 miljoner kronor inklusive moms varav drivmedel 1 057 miljoner kronor (+10,3%). Försäljning av drivmedel mätt i volym uppgick till 75,8 miljoner liter en ökning med 0,3 miljoner liter (0,4 %). Årets försäljning innebär att föreningen fjärde året i rad ökar volymmässigt och återigen når nytt rekord. OK Västerbottens marknadsandel i länet uppgår till över 41 % avseende försålda liter i detaljhandelsledet. Försäljning av Övrigt uppgick till 233,3 miljoner kr, en ökning med 2,0 miljoner kr (0,9 %). Föreningens resultat, 8,3 miljoner kr, och ställning framgår av resultat- och balansräkning med tillhörande noter samt Styrelsen förslag till fördelning av årets överskott.

## Förväntningar avseende framtiden

Inför 2012 är styrelsens inriktning att stärka föreningens rörelseresultat. Enligt den plan som togs fram under hösten 2011 behöver resultatet förbättras med ca 3-4 miljoner kronor på sikt för att möta framtida investeringsbehov och att ge medlemmarna en hög och konkurrenskraftig återbäring. Vid styrelsens sammanträde den 13 december 2011 togs budget-, marknads- och investeringsplan för 2012.

Vi avser 2012 att fortsätta på den inslagna vägen att vara ledande inom drivmedel och att stärka vår bilistiska prägel. Vi fokuserar på bilvård där vi har det bästa utbudet då det gäller tvätt. Till det har vi starka bilvårdprodukter och tillbehör i butik. Vårt nya släpvagnskoncept i samarbete med Thule har också visat sig tilltala våra medlemmar.

## Investeringar

Föreningen har under året köpt en butiksfastighet i Norsjö för ca 2 mkr och omprofilerat butiken i Dorotea. Vid anläggningen Parkvägen i Umeå har en ny tvättmaskin installerats. Vi har också förberett installation av chipkortsläsning på kortautomater ute, nedlagt t o m 2011 var 2 mkr. Installationerna har skett i januari – februari. Totalt har vi avsatt 4 miljoner kronor för att genomföra projektet där det även ingår uppdatering av pumpar och pumpbyten.

Totalt investerade föreningen för 12,6 mkr 2011, en investeringstakt som ligger på en betydligt högre nivå än de senaste åren. Vi bedömer att framöver kommer behovet att ligga på en liknande nivå. I investeringsplanen för 2012-2016 är 65 miljoner kronor budgeterade för investeringar i befintliga anläggningar.

## Tillståndspliktiga verksamheter

Föreningen bedriver tillståndspliktiga verksamheter enligt miljöbalken. Dessa verksamheter avser försäljning av motorbränsle, biltvätt, hantering av spillolja och batterier. Verksamheten kan påverka luft och vatten och är därför tillståndspliktig. Tillstånden förnyas löpande.

## Medlemsantal

Antalet medlemmar den 31/12 2011 uppgår till 98 934 st, vilket innebär en nettoökning med 15 st.

## Insatskapital och sparkonto

Medlemmarnas tillgodohavande per den 31/12 2011 uppgår till:

**Insatskonto** **17 313 940 kr**

**Sparkonto** **71 278 160 kr**

Uppsagda insatser under året enligt FL 4 Kap 1§ är 1 817 st med ett belopp om 111 538 kronor.

## Egendomsförsäkringar

Föreningens samtliga tillgångar är brandförsäkrade i Trygg Hansa till återanskaffningsvärden genom anslutning till OK:s fullvärdesförsäkring. Utöver brandförsäkring omfattas fullvärdesförsäkringen av ansvars- och garantiförsäkring till betryggande belopp.



# Resultaträkning

1/1-31/12 2011

## Rörelsens intäkter

2011 (tkr)

2010 (tkr)

Nettoomsättning	1 041 058		959 238	
Övriga rörelseintäkter	7 490	1 048 548	8 261	967 499

## Rörelsens kostnader

Handelsvaror	-939 821		-863 602	
Övriga externa kostnader 2)	-32 691		-30 996	
Personalkostnader 1)	-61 606		-62 646	
Avskrivningar 8) 9) och 10)	-8 495	-1 042 613	-8 127	-965 371

## Rörelseresultat

5 935

2 128

## Resultat från finansiella poster

Resultat från finansiella anläggningstillgångar 3)	-1 120		3 789	
Resultat från finansiella omsättningstillgångar 4)	81		39	
Räntekostnader och liknande poster 5)	-702	-1 741	-215	3 613

## Resultat efter finansiella poster

4 194

5 741

## Bokslutsdispositioner

Återföring avskrivning utöver plan inventarier 6)	4 693		0	
Återföring avskrivning utöver plan byggnad 6)	4	4 697	32	32

## Resultat före skatt

8 891

5 773

## Skatt 7)

-544

-380

## Årets resultat

8 347

5 393

# Balansräkning 2011-12-31

Tillgångar	2011 (tkr)		2010 (tkr)	
<b>Anläggningstillgångar</b>				
GOODWILL 8)		160		0
<b>Materiella anläggningstillgångar</b>				
Byggnader 9)	17 984		16 135	
Markanläggning 9)	5 131		4 409	
Mark 9)	5 673		5 450	
Inventarier 10)	26 527		28 172	
Pågående investering	2 588	57 903	136	54 302
<b>Finansiella anläggningstillgångar</b>				
Andra aktier och andelar 11)	2 885		2 838	
Värdepappersportfölj 12)	44 071		47 788	
Uppskjuten skattefordran 13)	989		1 533	
Andra långfristiga fordringar	95	48 040	114	52 273
<b>Summa anläggningstillgångar</b>		<b>106 103</b>		<b>106 575</b>
<b>Omsättningstillgångar</b>				
<b>Varulager</b>				
Handelsvaror	35 014		37 811	
Förskott till leverantörer	130	35 144	130	37 941
<b>Kortfristiga fordringar</b>				
Kundfordringar 14)	6 509		5 624	
Skattefordran	1 184		756	
Övriga fordringar 15)	1 170		2 147	
Förutbetalda kostn. och upplupna intäkter 15)	3 155	12 018	1 504	10 031
<b>Kassa, bank och plusgiro</b>		<b>8 368</b>		<b>6 445</b>
<b>Summa omsättningstillgångar</b>		<b>55 530</b>		<b>54 417</b>
<b>Summa tillgångar</b>		<b>161 633</b>		<b>160 992</b>

# Balansräkning 2011-12-31

Eget kapital	2011 (tkr)		2010 (tkr)	
<b>Bundet eget kapital 16)</b>				
Insatser	17 314		17 510	
Reservfond	17 468	34 782	17 199	34 709
<b>Fritt eget kapital 16)</b>				
Balanserat resultat *	202		186	
Årets resultat	8 347	8 549	5 393	5 579
<b>Summa eget kapital</b>		<b>43 331</b>		<b>40 288</b>
<b>Obeskattade reserver 6)</b>		<b>4 307</b>		<b>9 004</b>
<b>Avsättningar 17)</b>		<b>704</b>		<b>704</b>
<b>Långfristiga skulder</b>				
Medlemsinlåning		71 278		72 321
<b>Kortfristiga skulder 18)</b>				
Leverantörsskulder	31 733		27 800	
Övriga kortfristiga skulder	1 708		2 029	
Upplupna kostnader och förutbetalda intäkter	8 572	42 013	8 846	38 675
<b>Summa skulder</b>		<b>113 291</b>		<b>110 996</b>
<b>Summa eget kapital och skulder</b>		<b>161 633</b>		<b>160 992</b>
Ställda säkerheter och ansvarsförbindelser		Inga		Inga
*) Disposition av föregående års fria egna kapital enligt balansräkning		5 579		
Avsättning reservfond		-269		
Ränta insatskapital		-173		
Återbäring		-4 935		
<b>Balanserat resultat</b>		<b>202</b>		

# Kassaflödesanalys

Den löpande verksamheten	2011 (tkr)	2010 (tkr)
Rörelseresultat	5 935	2 128
<b>Justering för poster som inte ingår i kassaflödet</b>		
Avskrivningar	8 495	8 127
Avsättningar/reserveringar	0	100
<b>Kassaflöde rörelseresultat</b>	<b>14 430</b>	<b>10 355</b>
Resultat VP portfölj, erhållen ränta mm	-1 039	1 735
Erlagd ränta mm	-702	-215
Betald skatt	-428	-400
<b>Kassaflöde från den löpande verksamheten före förändring av rörelsekapital</b>	<b>12 261</b>	<b>11 475</b>
Förändring av rörelsekapital		
+/- Varulager (minskning = +)	2 797	-363
+/- Kortfristig fordran (minskning = +)	-1 559	6 502
+/- Kortfristiga skulder (ökning = +)	3 338	-8 554
<b>Kassaflöde från den löpande verksamheten</b>	<b>16 837</b>	<b>9 060</b>
<b>Investeringsverksamheten</b>		
Förvärv av immateriella anläggningstillgångar	-200	-
Förvärv av materiella anläggningstillgångar	-12 618	-7 857
Avyttring av materiella anläggningstillgångar	562	491
Förvärv av finansiella anläggningstillgångar	3 689	3 210
<b>Kassaflöde från investeringsverksamheten</b>	<b>-8 567</b>	<b>-4 156</b>
<b>Finansieringsverksamheten</b>		
Ökning/minskning medlemsinsatser	-196	-4
Ökning/minskning medlemsinlåning	-1 043	-1 198
Utbetald återbäring, insatsränta	-5 108	-5 433
<b>Kassaflöde från finansieringsverksamheten</b>	<b>-6 347</b>	<b>-6 635</b>
<b>Förändring av likvida medel</b>	<b>1 923</b>	<b>-1 731</b>
<b>Likvida medel vid årets början</b>	<b>6 445</b>	<b>8 176</b>
<b>Likvida medel vid årets slut</b>	<b>8 368</b>	<b>6 445</b>







# Kommentarer till bokslut (Belopp i tkr)

## Redovisningsprinciper

Föreningen tillämpar årsredovisningslagen och bokföringsnämndens allmänna råd.

## Värderingsprinciper

### Intäkter

Försäljning av varor redovisas vid leverans till kunden. Försäljning redovisas netto efter moms och rabatter. Övriga intäkter redovisas i den period som intäkten avser.

### Skatt

Årets skatt innefattar aktuell skatt, justeringar avseende tidigare års aktuella skatt och förändringar i uppskjuten skatt.

### Leasingavtal

Leasingavtal redovisas som hyresavtal (operationella leasingavtal). Årets kostnader uppgår till 3,0 mkr (2,5 mkr).

## Immateriella och Materiella anläggningstillgångar

Tillgångarna har värderats till anskaffningskostnad efter avdrag för avskrivningar enligt plan baserade på tillgångarnas beräknade ekonomiska livslängd.

Planmässiga avskrivningar sker med:

Goodwill	5 år
Byggnader	20 - 50 år
Markanläggning	20 år
Fastighetsinventarier	10 - 15 år
Cisterner	11 - 14 år
Drivmedelspumpar	7 år
Övrigt drivmedelsanl.	5 - 12 år
Övriga inventarier/maskiner	3 - 10 år

Skillnad mellan avskrivningar enligt plan och bokförda skattemässiga avskrivningar redovisas i resultaträkningen bland bokslutsdispositioner. Ackumulerade avskrivningar utöver plan redovisas i balansräkningens passivsida bland obeskattade reserver.

## Värdepappersportfölj

Värdepappersportföljen förvaltas diskretionärt i Handelsbanken. Tillgångarna har värderats till anskaffningsvärdet, 44,1 mkr. Portföljens värde var på bokslutsdagen 44,2 mkr.

## Varulager

Drivmedelslagret är värderat till verkligt värde på balansdagen. Övrigt lager är upptaget till det lägsta av anskaffningsvärdet enligt först-in först-ut principen respektive verkligt värde.

## Övrigt

Fordringar har upptagits till de belopp varmed de beräknas inflyta.

Övriga tillgångar och skulder har värderats till anskaffningsvärden om inget annat anges.

### 1. Anställda och personalkostnader

#### Medelantalet anställda

Kvinnor	73	72
Män	74	77
	<b>147</b>	<b>149</b>

#### Sjukfrånvaro under perioden 1/1 – 31/12 som andel av ordinarie arbetstid:

Totalt	2,4%	2,1%
- Andel av total sjukfrånvaro mer än 60 dgr	8,2%	1,6%
Män	2,1%	2,0%
Kvinnor	2,8%	2,2%
Ålder anställda under 30 år	1,8%	1,5%
Ålder anställda 30 – 49 år	2,3%	2,6%
Ålder anställda 50 år eller äldre	3,4%	1,7%

#### Könsfördelning ledande befattningshavare

	Män	Kvinnor
Styrelseledamöter	5	2
VD	1	-
	<b>6</b>	<b>2</b>

#### Löner, ersättningar och socialkostnader

Löner och ersättningar styrelse och VD	1 053	985
Löner och ersättningar övr. anställda	45 016	43 877
	<b>46 069</b>	<b>44 862</b>

Sociala kostnader 1)	14 329	16 365
	<b>60 398</b>	<b>61 227</b>

1 ) Pensionskostnad styrelse och VD	130	198
Pensionskostnad övr. anställda	1 031	2 744

Samtliga löner avser anställda i Sverige. Några tantiem till styrelse och VD har ej utgått. Föreningen har lämnat de anställda utfästelser enligt inom företaget gällande pensionsreglemente.

VD har inget pensionsavtal utan avsättning sker till KP:s pensionsstiftelse enligt ovan. Utöver detta avstår VD f.n. 4 tkr per månad av bruttolön som avsätts till pensionsfonder i Skandia. Uppsägning av VD är 6 månader från båda parter. Vid uppsägning från OKs sida utgår utöver uppsägningslön en engångsersättning motsvarande 1 års lön.

**2. Ersättning för revisionsuppdrag mm 2011 2010**

KPMG	226	145
------	-----	-----

**3. Resultat från finansiella anläggningstillgångar 2011 2010**

Ränta på insatser KF	71	69
Värdepappersportfölj, realiserat	-1 191	1 627
Värdepappersportfölj, återför./nedskrivn.	0	2 093

<b>-1 120</b>	<b>3 789</b>
---------------	--------------

**4. Resultat från finansiella omsättningstillgångar 2011 2010**

Checkräkning	64	20
Övrigt	17	19

<b>81</b>	<b>39</b>
-----------	-----------

**5. Resultat från finansiella kostnader 2011 2010**

Ränta medlemmarnas sparkonton	-622	-135
Övrigt	-80	-80

<b>-702</b>	<b>-215</b>
-------------	-------------

**6. Bokslutsdispositioner och obeskattade reserver 2011 2010****Bokslutsdispositioner**

Skillnad bokf. Avskr och planm. inventarier	4 693	0
Skillnad bokf. Avskr och planm. byggnad	4	32

<b>4 697</b>	<b>32</b>
--------------	-----------

**Obeskattade reserver**

Akkumulerade avskrivningar utöver plan inv.	4 300	8 994
Ack avskrivningar utöver plan byggnad.	7	10

<b>4 307</b>	<b>9 004</b>
--------------	--------------

**7. Årets skatt 2011 2010**

Aktuell skattekostnad, kostnad - / intäkt +	-1 533	-
Uppskjuten skatt kostnad (-) intäkt (+) avseende temporära skillnader värdepapper	989	-380

<b>Skattekostnad (-)/skatteintäkt (+)</b>	<b>-544</b>	<b>- 380</b>
---	-------------	--------------

**8. Goodwill**

	2011	2010
Anskaffningsvärde	200	1 550
Ingående avskrivning enligt plan	0	-1 347
Årets avskrivning	-40	-203

**Bokfört restvärde**

	<b>160</b>	<b>0</b>
--	------------	----------

Avser köp av fastighet och butiks rörelse i Norsjö den 3 jan 2011. Avskrivning sker med 20%.

**9. Byggnader och mark****Byggnad**

	2011	2010
Ingående anskaffningsvärde	62 639	62 515
Nyanskaffningar	3 221	124
Utgående ackumulerade anskaffningsvärden	65 860	62 639
Ingående ackumulerad avskrivning enl plan	-46 504	-45 345
Årets avskrivningar enl plan	-1 372	-1 159
Utgående ackumulerade avskrivningar enl plan	-47 876	-46 504
<b>Utgående planenlig restvärde</b>	<b>17 984</b>	<b>16 135</b>
Akkumulerade avskrivningar utöver plan	-7	-10

**Bokfört restvärde**

	<b>17 977</b>	<b>16 125</b>
--	---------------	---------------

**Markanläggning**

	2011	2010
Ingående anskaffningsvärde	11 351	11 160
Nyanskaffningar	1 107	192
Utgående ackumulerade anskaffningsvärde	12 458	11 352
Ingående ackumulerad avskrivning enl plan	-6 942	-6 599
Årets avskrivningar enl plan	-385	-344
Utgående ackumulerade avskrivningar enl plan	-7 327	-6 943
<b>Utgående planenlig restvärde</b>	<b>5 131</b>	<b>4 409</b>
Akkumulerade avskrivningar utöver plan	0	0

**Bokfört restvärde**

	<b>5 131</b>	<b>4 409</b>
--	--------------	--------------

**Mark**

	2011	2010
Ingående anskaffningsvärde	5 450	5 450
Nyanskaffningar	223	0

**Bokfört restvärde**

	<b>5 673</b>	<b>5 450</b>
--	--------------	--------------

**Byggnader och mark**

<b>Tax värde</b>	<b>62 576</b>	<b>varav byggnad</b>	<b>51 086</b>	<b>Bokf.värde</b>	<b>28 781</b>	<b>Bokf. värde</b>	<b>25 984</b>
------------------	---------------	----------------------	---------------	-------------------	---------------	--------------------	---------------

**10. Inventarier** **2011** **2010**

Ingående anskaffningsvärde	169 433	163 139
Nyanskaffningar	5 479	7 162
Anskaffningsv.utrangerade/försålda inventarier	-5 954	-868

Utgående ackumulerade anskaffningsvärden	168 958	169 433
--	---------	---------

Ingående ackumulerad avskrivning enl plan	-141 261	-135 460
Årets avskrivningar enl plan	-6 698	-6 421
Återförd avskrivning utrang./försålda inventar.	5 528	620
Utgående ackumulerade avskrivningar enl plan	-142 431	-141 261

**Utgående planenlig restvärde** **26 527** **28 172**

Ack avskrivningar utöver plan	-4 300	-8 994
-------------------------------	--------	--------

**Bokfört restvärde** **22 227** **19 178**

Försäljningsvärde försålda inventarier	984	490
Restvärde försålda inventarier	-426	-248
Reavinst försålda inventarier	558	242

**11. Aktier och andelar** **2011** **2010**

1054 st aktier OK Marknadsservice AB		
Nominellt värde 100:-/st	522	522
4.950 st aktier OKQ8 Marknad AB Nominellt värde 100:-/st	495	495
55 st aktier i Petrolia AB Nominellt värde 1 000:-/st	396	396
Andelar i KF	1 472	1 425

<b>2 885</b>	<b>2 838</b>
--------------	--------------

**12. Värdepappersportfölj**

<b>Bokfört värde 2011</b>	<b>Marknads värde</b>	<b>2010</b>
---------------------------	-----------------------	-------------

Aktier	15 415	15 283	21 946
Alternativa placeringar	11 177	11 106	6 725
Räntefonder	8 570	8 757	9 662
Ränteplaceringar	8 796	8 948	5 808
Likvidkonto	113	113	3 647

<b>Summa</b>	<b>44 071</b>	<b>44 207</b>	<b>47 788</b>
--------------	---------------	---------------	---------------

**13. Uppskjuten skattefordran**

Förändring av uppskjuten skatt i temporära skillnader, värdepapper

**Resultatfört**

	<b>IB 2011</b>	<b>2011</b>	<b>UB 2011</b>
Uppskjuten skattefordran	1 533	-544	989

**14. Kundfordringar**

	<b>2011</b>	<b>2010</b>
OK Hotell	644	253
Kreditförsäljning avr. OKQ8	5 576	4 950
Övrigt	289	421
	<b>6 509</b>	<b>5 624</b>

**15. Övriga kortfristiga fordringar**

	<b>2011</b>	<b>2010</b>
Upplupna intäkter	1 195	575
Förutbetalda kostnader	1 960	929
Övriga kortfristiga fordringar	1 170	2 147
	<b>4 325</b>	<b>3 651</b>

**16. Eget kapital**

	<b>Insatser</b>	<b>Reservfond</b>	<b>Fritt eget.kap</b>
IB 2011-01-01	17 510	17 199	5 579
Återbäring mm	-	-	-4 935
Utbetalda insatser	-120	-	-
Inbetalda insatser	0	-	-
Omförda insatser till reservfond	-76	0	-
Ränta insatser	-	-	-173
Avsatt till reservfond	-	269	-269
Årets resultat	-	-	8 347
<b>UB 2011-12-31</b>	<b>17 314</b>	<b>17 468</b>	<b>8 549</b>

**17. Avsättningar**

Avser upplupen kostnad för förra VD enligt pensionsutfästelse av 2007-05-31 utöver tryggt i KP.

	<b>2011</b>	<b>2010</b>
Pensionsåtagande enligt utfästelse	704	704

**18. Kortfristiga skulder**

	<b>2011</b>	<b>2010</b>
Leverantörsskuld OKQ8, drivmedel	20 073	16 399
Leverantörsskulder Cilab (OKQ8M)	1 998	2 131
Leverantörsskulder övrigt	9 588	9 020
Föremedlingstj., posten, privpak	74	250
Mervärdeskatt	1 255	317
Källskatt personal	988	938
Preliminär skatt sparkontoränta	29	1
Upplupna löner	899	932
Upplupna semesterlöner	5 811	5 708
Upplupna soc. Försäkr.avg RFV	1 092	2 777
Övrigt	206	202
	<b>42 013</b>	<b>38 675</b>

# Styrelsens förslag


Styrelsen föreslår att årets redovisade resultat, 8 347 tkr jämte balanserat resultat från föregående år 202 tkr disponeras på följande sätt:

Till reservfonden avsätts	417 tkr
Ränta på insatskapital 1%	175 tkr
Återbäring	4 709 tkr
Att överföra i ny räkning	3 248 tkr

Umeå den 2 mars 2012



Håkan Gustafsson  
Ordförande



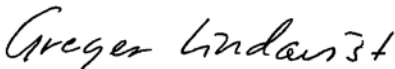
Johnny Marklund  
Vice ordförande



Kerstin Nilsson  
Ledamot



Gerd Jonsson  
Ledamot



Greger Lindqvist  
Ledamot



Rolf Rydholm  
Verkställande direktör



Mikael Danielsson  
Arbetstagarrepresentant



Sven-Erik Rådahl  
Arbetstagarrepresentant

Vår revisionsberättelse beträffande denna årsredovisning har avgivits 22 mars 2012



Folke Granberg



Sven Weinehall



KPMG AB  
Birgitta Gustafsson  
Auktoriserad revisor



# Förvaltningsrådets verksamhet

I enlighet med föreningens stadgar, § 12:4, väljs förvaltningsrådets ledamöter på ordinarie distriktsstämma för respektive distrikt. Ledamöterna väljs på ett år och ska bestå av lika många ledamöter som antalet distrikt. Förvaltningsrådet håller årligen minst tre ordinarie sammanträden och ska utgöra stöd för styrelsen i dess förvaltning av föreningens angelägenheter.

Förvaltningsrådet har haft fyra sammanträden under 2010. Granskning av styrelsens arbete har skett i enlighet med förvaltningsrådets arbetsordning.

Styrelsens berättelse har föredragits för förvaltningsrådet, som hänvisar till densamma för medlemmarnas information om verksamheten och föreningens ekonomiska ställning.

Förvaltningsrådet vill rikta ett tack till alla medlemmar och styrelsen samt övriga förtroendevalda för ett väl utfört arbete under det gångna året.

Umeå den 9 mars 2012



Rubin Königsson  
Ordförande



Alf Backström  
Sekreterare

## Rådets sammansättning

### Ordinarie ledamöter

Boliden: Lars-Åke Hedlund  
Burträsk: Marie Qvist  
Dorotea: Lars O Nilsson  
Lycksele: Karl-Gustav Kyrk  
Lövånger: Tomas Nordenstam  
Robertsfors: Rubin Königsson  
Vilhelmina: Birgitta Ohlsson

### Suppleanter

Roger Persson  
Anitha Rosenius  
Lennart Hansson  
Ulla Frank  
Gerhard Lundqvist  
Per Johan Ekman  
Gudrun Östman Danielsson

### Ordinarie ledamöter

Storuman: Alf Backström  
Umeå: Kurt Olovsson  
Vindeln: Staffan Lönnefjord  
Ånäset: Anders Karlsson  
Åsele: Kennet Aronsson  
Skellefteå: Birgitta Roos

### Suppleanter

Tage Lundin  
Mikael Thyni  
Erling Holmberg  
Anders Mood  
Fred Oscarsson  
Roland Söderström

## Förvaltningsrådets presidium har bestått av

**Ordförande:** Rubin Königsson, Robertsfors, **v ordf:** Kurt Olovsson, Umeå, **sekr** Alf Backström, Storuman och **v sekr:** Staffan Lönnefjord, Vindeln.

## Förvaltningsrådets yttrande

Förvaltningsrådet har under året tagit del av föreningens räkenskaper och handlingar och därmed beretts möjlighet att följa den ekonomiska utvecklingen.

Rådet har i enlighet med stadgarna och rådets arbetsordning föredragits styrelsens berättelse.

Umeå den 9 mars 2012



Rubin Königsson  
Ordförande



Alf Backström  
Sekreterare

# Revisionsberättelse

Till föreningsstämman i OK Västerbotten ekonomisk förening org.nr 794000 – 1063

## Rapport om årsredovisningen

Vi har reviderat årsredovisningen för OK Västerbotten Ekonomisk Förening för år 2011. Det är styrelsen och verkställande direktören som har ansvaret för att upprätta en årsredovisning som ger en rättvisande bild enligt årsredovisningslagen och för den interna kontroll som styrelsen och verkställande direktören bedömer är nödvändig för att upprätta en årsredovisning som inte innehåller väsentliga felaktigheter, vare sig dessa beror på oegentligheter eller på fel.

## Revisorernas ansvar

Vårt ansvar är att uttala oss om årsredovisningen på grundval av vår revision. Vi har utfört revisionen enligt International Standards on Auditing och god revisionssed i Sverige. Dessa standarder kräver att vi följer yrkesetiska krav samt planerar och utför revisionen för att uppnå rimlig säkerhet att årsredovisningen inte innehåller väsentliga felaktigheter. En revision innefattar att genom olika åtgärder inhämta revisionsbevis om belopp och annan information i årsredovisningen. Revisorn väljer vilka åtgärder som ska utföras, bland annat genom att bedöma riskerna för väsentliga felaktigheter i årsredovisningen, vare sig dessa beror på oegentligheter eller på fel. Vid denna riskbedömning beaktar revisorn de delar av den interna kontrollen som är relevanta för hur föreningen upprättar årsredovisningen för att ge en rättvisande bild i syfte att utforma granskningsåtgärder som är ändamålsenliga med hänsyn till omständigheterna, men inte i syfte att göra ett uttalande om effektiviteten i föreningens interna kontroll. En revision innefattar också en utvärdering av ändamålsenligheten i de redovisningsprinciper som har använts och av rimligheten i styrelsens och verkställande direktörens uppskattningar i redovisningen, liksom en utvärdering av den övergripande presentationen i årsredovisningen.

Vi anser att de revisionsbevis vi har inhämtat är tillräckliga och ändamålsenliga som grund för våra uttalanden.

## Uttalanden

Enligt vår uppfattning har årsredovisningen upprättats i enlighet med årsredovisningslagen och ger en i alla väsentliga avseenden rättvisande bild av föreningens finansiella ställning per 2011-12-31 och av dess finansiella resultat och kassaflöden för året enligt årsredovisningslagen. Förvaltningsberättelsen är förenlig med årsredovisningens övriga delar.

Vi tillstyrker därför att föreningsstämman fastställer resultaträkningen och balansräkningen för föreningen.

## Rapport om andra krav enligt lagar och andra författningar

Utöver vår revision av årsredovisningen har vi även reviderat förslaget till dispositioner beträffande föreningens vinst eller förlust samt styrelsens och verkställande direktörens förvaltning för OK Västerbotten Ekonomisk Förening för år 2011.

## Styrelsens och verkställande direktörens ansvar

Det är styrelsen som har ansvaret för förslaget till dispositioner beträffande föreningens vinst eller förlust, och det är styrelsen och verkställande direktören som har ansvaret för förvaltningen enligt lagen om ekonomiska föreningar.

## Revisorernas ansvar

Vårt ansvar är att med rimlig säkerhet uttala oss om förslaget till dispositioner beträffande föreningens vinst eller förlust och om förvaltningen på grundval av vår revision. Vi har utfört revisionen enligt god revisionssed i Sverige. Som underlag för vårt uttalande om styrelsens förslag till dispositioner beträffande föreningens vinst eller förlust har vi granskat om förslaget är förenligt med lagen om ekonomiska föreningar. Som underlag för vårt uttalande om ansvarsfrihet har vi utöver vår revision av årsredovisningen granskat väsentliga beslut, åtgärder och förhållanden i föreningen för att kunna bedöma om någon styrelseledamot eller verkställande direktören är ersättningskyldig mot föreningen. Vi har även granskat om någon styrelseledamot eller verkställande direktören på annat sätt har handlat i strid med lagen om ekonomiska föreningar, årsredovisningslagen eller föreningens stadgar. Vi anser att de revisionsbevis vi har inhämtat är tillräckliga och ändamålsenliga som grund för våra uttalanden.

## Uttalanden

Vi tillstyrker att föreningsstämman disponerar vinsten enligt förslaget i förvaltningsberättelsen och beviljar styrelsens ledamöter och verkställande direktören ansvarsfrihet för räkenskapsåret.

Umeå den 22 mars 2012



KPMG AB  
Birgitta Gustafsson  
Auktoriserad revisor

# Granskningsrapport

*Till föreningsstämman i OK Västerbotten ekonomisk förening org.nr 794000 – 1063*

Undertecknade har granskat bolagets verksamhet under år 2011.

Granskningen har utförts enligt lagen om ekonomiska föreningar. Det innebär att vi planerat och genomfört granskningen för att i rimlig grad försäkra oss om att föreningens verksamhet sköts på ett ändamålsenligt och från ekonomisk synpunkt tillfredsställande sätt samt att föreningens interna kontroll är tillräcklig. Vår granskning har utgått från de beslut föreningen fattat och har inriktats på att granska att besluten verkställts samt att verksamheten håller sig inom de ramar som stadgarna anger.

Undertecknande anser att vår granskning ger oss rimlig grund för våra uttalanden nedan.

Undertecknade bedömer att föreningens verksamhet sköts på ett ändamålsenligt och från ekonomisk synpunkt tillfredsställande sätt samt att den interna kontrollen har varit tillräcklig.

Vi tillstyrker att föreningsstämman disponerar vinsten enligt förslaget i förvaltningsberättelsen och beviljar styrelsens ledamöter och verkställande direktören ansvarsfrihet för räkenskapsåret.

Umeå den 22 mars 2012



Folke Granberg



Sven Weinehall

## Nyckeltal de senaste fem åren

### Likviditet

Omsättningstillgångar i procent av kortfristiga skulder

2007	2008	2009	2010	2011
145,0	134,2	132,7	140,7	132,2

### Soliditet

Justerat eget kapital i procent av balansomslutningen

2007	2008	2009	2010	2011
29,6	23,1	27,5	29,1	28,8

### Avkastning eget kapital

Resultat efter finansiella poster i procent av justerat eget kapital

2007	2008	2009	2010	2011
17,2	-33,6	23,1	12,2	9,0

# Medlemsråd



## Umeå

### Medlemsråd

Kurt Olofsson  
Jan Jonsson  
Mikael Thyni  
Bert-Roger Hanerud  
Tage Persson  
Kjell Arne Bäckman  
Lennart Lundquist

### Valberedning

Åke Sjöström \*  
Stig Nilsson  
Mats Ola Lundström

### Suppleant

Rolf Karlsson

## Skellefteå

### Medlemsråd

Gurli Renfors  
Rune Nyström  
Lage Burman  
Marianne Holmqvist  
Olle Johansson  
Arne Arvidsson  
Roland Olofsson

### Valberedning

Tage Wikström \*  
Karl-Erik Gutavsson  
Stig Lundström

## Åsele

### Medlemsråd

Eva Söderqvist  
Kenneth Aronsson  
Fred Oskarsson

### Valberedning

Gustav Johansson \*  
Veronica Persson  
Peter Danielsson

### Suppleant

Birgitta Forsberg-  
Reinegren

## Ånäset

### Medlemsråd

Roger Söderström  
Lennart Ekman  
Hans Eliasson

### Valberedning

Rune Larsson \*  
Siv Nilsson

### Suppleant

Rolf Norberg

## Robertsfors

### Medlemsråd

Per Johan Ekman  
Rune Sjödin  
Rubin Königsson

### Valberedning

Sven-Göran Bergström \*  
Eva Jonasson  
Ulla Holmqvist

## Lövånger

### Medlemsråd

Jonas Larsson  
Eleinor Lundqvist  
Rickard Normark

### Valberedning

Gunnar Pettersson\*  
Nils-Olov Norman  
Lennart Norman

## Burträsk

### Medlemsråd

Lars Olov Lindberg  
Thure Forsgren  
Stefan Widz

### Valberedning

Mona Quist \*  
Marianne Eriksson  
Stefan Pettersson

## Boliden

### Medlemsråd

Lars Åke Hedlund  
Roger Persson  
Jan Furu

### Valberedning

Hugo Sandahl \*  
Mats Bohlin  
Arne Burman

### Suppleant

Per Björk

## Dorotea

### Medlemsråd

Roger Norberg  
Bengt Henriksson  
Carina Persson

### Valberedning

Mikael Jonsson  
Roland Oskarsson\*  
Marika Vikström

### Suppleant

Emil Wallin

## Vindeln

### Medlemsråd:

Rune Backman  
Staffan Lönnelfjord  
Thomas Hedman

### Valberedning

Henry Oskarsson\*  
Göran Holmgren  
Folke Bohlin

### Suppleant

Leopold Renman

## Vilhelmina

### Medlemsråd

Håkan Gustafsson  
Inga Jonsson  
Ulf Grahn

### Valberedning

Karl-Axel Berglund\*  
Karl-Erik Ottosson  
Allan Sjöberg

### Suppleant

Per-Olof Olofsson

## Storuman

### Medlemsråd

Tage Lundin  
Erold Westman  
Alf Backström  
Oliver Gustavsson

### Valberedning

Eskil Johansson \*  
Sven Edvardsson  
Christer Vahlström

### Suppleant

Ginna Härgestam

## Lycksele

### Medlemsråd

Anders Lindahl  
Ulla Frank  
Paul Landström

### Valberedning

Rune Jonsson\*  
Albert Westman  
Gunnar Rohdin

\* Samman kallande i valberedningen

# Ombud till föreningsstämman

På distriktsstämman väljs de ombud som ska representera distriktet vid föreningsstämman, som är föreningens högsta beslutande organ och består av 50 ledamöter med 50 suppleanter.

Antalet ombud från varje distrikt är beroende av distriktets medlemsantal.

Nedanstående förteckning visar distriktens representation på föreningsstämman 2012.

Distrikt	Antal aktiva medlemmar	Ombud	Suppl
Umeå	27 889	16	16
Dorotea	1 366	2	2
Lycksele	4 120	3	3
Robertsfors	1 657	2	2
Ånäset	752	1	1
Vindeln	1 620	2	2
Åsele	1 617	2	2
Skellefteå	17 585	11	11
Burträsk	1 513	2	2
Lövånger	860	1	1
Boliden	2 546	2	2
Vilhelmina	3 058	3	3
Storuman	3 007	3	3



# Kallelse till distriktsstämmor

2012 års distriktsstämmor med medlemmarna i OK Västerbotten ek. förening hålls på följande platser och tider.

Datum	Distrikt	Lokal	Tid
Tisdag 10 april	VILHELMINA	Folkets Hus	19.00
Tisdag 10 april	ROBERTSFORS	Folkets Hus	19.00
Onsdag 11 april	LYCKSELE	Medborgarhuset	19.00
Onsdag 11 april	SKELLEFTEÅ	Folkets Park	19.00
Onsdag 11 april	LÖVÅNGER	Folkets Hus	19.00
Torsdag 12 april	ÅNÄSET	Tingshuset	19.00
Torsdag 12 april	BOLIDEN	Folkets Hus	19.00
Torsdag 12 april	ÅSELE	Folkets Hus	19.00
Måndag 16 april	DOROTEA	Hotellet	19.00
Måndag 16 april	STORUMAN	Folkets Hus	19.00
Tisdag 17 april	UMEÅ	Folkets Hus, Äppet	19.00
Tisdag 17 april	BURTRÄSK	Församlingshemmet	19.00
Tisdag 17 april	VINDELN	Vindelngallerian	19.00

## Dagordning vid distriktsstämmorna

1. Val av ordförande, sekreterare och två protokolljusterare för stämman.
2. Fråga om kallelse till stämman skett i behörig ordning.
3. Medlemsrådets rapport.
4. Förberedande behandling av styrelsens och revisorernas berättelser för föregående räkenskapsår.
5. Förberedande behandling av ärenden som förvaltningsrådet och/eller styrelsen ämnar förelägga föreningsstämman.
6. Av föreningsstämman, förvaltningsrådet eller styrelsen hänskjutna ärenden.
7. Val av medlemsråd.
8. Val av ledamot i förvaltningsrådet jämte suppleant.
9. Val av ombud jämte suppleanter till föreningsstämman.
10. Val av tre ledamöter jämte en suppleant till valberedning.
11. Övriga frågor.
12. Avslutning.

## Föreningsstämma

Föreningens ombud valda vid 2012 års distriktsstämmor håller ordinarie föreningsstämma torsdagen den 3 maj 2012.

**Lokal:** Folkets Hus, Umeå

## OK VÄSTERBOTTEN EKONOMISK FÖRENING

Box 3093 903 03 Umeå

Besöksadress: Parkvägen 7, 903 42 Umeå

Tel 090-10 57 50

Fax 090-10 57 65

